

Panorama epidemiológico de la salud mental

Mesa de Salud Mental

Municipio de Juárez,
Chihuahua

Dr. Armando Alarcón Domínguez

INDICADORES DE SALUD MENTAL

INDICADORES GENERALES EXTERNOS INDIRECTOS :

- INSEGURIDAD CIUDADANA
- POBREZA
- DESEMPLEO
- MISOGINIA
- MACHISMO
- ACCIDENTES AUTOMOVILÍSTICOS
EN ESTADO DE EBRIEDAD
AGRESIVIDAD AL MANEJAR
- LESIONES DE CAUSAS EXTERNAS
- HOMICIDIOS, FEMINICIDIO, FEMICIDIO, SUICIDIO
- ALCOHOLISMO
- ADICCIONES ALCOHOL DROGAS, JUEGO, SEXO

INDICADORES DE SALUD MENTAL

INDICADORES INDIRECTOS

- MALTRATO INFANTIL
- VIOLENCIA INTRAFAMILIAR. LESIONES
- SUICIDO
- MORTALIDAD POR ENFERMEDADES ALCOHÓLICAS DEL HÍGADO
- MORTALIDAD POR ABUSO DE TABACO Y OTRAS DROGAS

INDICADORES DIRECTOS

- ENFERMOS MENTALES ASISTIENDO A LA CONSULTA
- NÚMERO DE CONSULTAS OTORGADAS (DIVERSAS VARIABLES) EN EL PROGRAMA DE SALUD MENTAL
- ENFERMEDADES MENTALES
- TRASTORNOS DE LAS NIÑEZ Y ADOLESCENCIA

INDICADORES DE SALUD MENTAL

- PREVALENCIA DE PROBLEMAS DE SALUD MENTAL. ENFERMEDADES MENTALES
- PORCENTAJE DE CONSULTAS EN MENORES DE 19 AÑOS Y DE 19 AÑOS A MÁS
- CONDUCTA SUICIDA. TASA POR 100,000. SUICIDIOS CONSUMADOS. TENDENCIA DE INTENTOS SUICIDAS
- CONDUCTA SUICIDA. PORCENTAJE DE SUICIDIOS POR TOTAL DE INTENTOS. SUICIDIOS CONSUMADOS. SUICIDIO ADOLESCENTE Y EN JÓVENES.
- VIOLENCIA
- VIOLENCIA INTRAFAMILIAR. CONSULTA DE SALUD MENTAL. PROBLEMAS SOCIALES
- ACCIDENTES AUTOMOVILÍSTICOS ASOCIADOS AL ALCOHOL. LETALIDAD
- RIESGOS DE DROGADICCIÓN Y ALCOHOLISMO
- PORCENTAJE DE HOSPITALIZACIONES POR ALCOHOLISMO

INDICADORES DE SALUD MENTAL

- TASA DE HOSPITALIZACIÓN POR ALCOHOLISMO. 100,000 HABITANTES.
- PORCENTAJE DE TRASTORNOS MENTALES DEBIDO A SUSTANCIAS PSICOACTIVAS DROGAS DE 15-19 AÑOS
- PREVALENCIA DE VIDA PARA MARIHUANA Y COCAÍNA
- PORCENTAJE DE TRASTORNOS MENTALES DEBIDOS A SUSTANCIAS PSICOACTIVAS Y ALCOHOL
- MORBILIDAD Y MORTALIDAD ASOCIADO AL TABACO
- MORBILIDAD Y MORTALIDAD POR ALCOHOLISMO, 15 AÑOS Y MÁS
- COSTO/PACIENTE POR HOSPITALIZACIÓN PSIQUIÁTRICA Y CONSULTA EXTERNA

PRINCIPALES MOTIVOS DE CONSULTA EN EL HGZ NO. 6 IMSS. 2009

No.	CAUSA	CONSULTA PRIMERA VEZ MASC.	CONSULTA PRIMERA VEZ FEM.	CONSULTASUBS ECNT. MASC.	CONSULTASUBS ENT. FEM.	TOTAL PRIMERA VEZ	% TOTAL PRIMERA VEZ	TOTAL SUBSCNTE	% TOTAL SUBCTE	TOTAL	% TOTAL	TASA
1	DIABETES MELLITUS	1316	2141	1138	1551	3457	4.59	2689	4.51	6146	4.56	2708.55
2	INSUF. RENAL CRONICA	799	776	1569	1587	1575	2.09	3156	5.30	4731	3.51	2084.96
3	TUMOR MALIGNO DE MAMA	7	415	40	2732	422	0.56	2772	4.65	3194	2.37	1407.60
4	DORSALGIA	781	1194	380	693	1975	2.62	1073	1.80	3048	2.26	1343.26
5	HIPERTENSION ARTERIAL ESCENCIAL	694	1265	166	351	1959	2.60	517	0.87	2476	1.84	1091.18
6	ENFERMEDAD ISQUEMICA CRONICA DEL CORAZON	435	462	708	603	897	1.19	1311	2.20	2208	1.64	973.07
7	SUPERVISION DEL EMBARAZO NORMAL	0	1608	0	572	1608	2.14	572	0.96	2180	1.62	960.73
8	DIARREA Y GAST. DE PRESUNTO ORIG. INFECCIOSO	859	1196	17	29	2055	2.73	46	0.08	2101	1.56	925.91
9	COLELITIASIS	132	975	95	639	1107	1.47	734	1.23	1841	1.37	811.33
10	INF. DE VIAS URINARIAS	375	969	60	105	1344	1.79	165	0.28	1509	1.12	665.02
11	EPILEPSIA	355	382	327	351	737	0.98	678	1.14	1415	1.05	623.59
12	TUMOR MALIGNO DEL CUELLO DEL UTERO	0	312	0	1064	312	0.41	1064	1.79	1376	1.02	606.41
13	EPISODIO DEPRESIVO	155	517	116	464	672	0.89	580	0.97	1252	0.93	551.76
14	CALCULO DEL RINON Y DEL URETER	430	416	136	236	846	1.12	372	0.62	1218	0.90	536.77
15	FRACT. PIERNA INCLUSIVE EL TOBILLO	284	212	404	250	496	0.66	654	1.10	1150	0.85	506.81
16	GONARTROSIS (ARTROSIS DE LA RODILLA)	181	365	183	411	546	0.73	594	1.00	1140	0.85	502.40
17	HERNIA INGUINAL	356	90	443	70	446	0.59	513	0.86	959	0.71	422.63
18	ATENCION PREOPERATORIA PARA TRAT. SUBSCNT	211	506	89	101	661	0.88	180	0.00	841	0.62	370.63
19	FRACTURA DEL ANTEBRAZO	115	74	100	76	189	0.25	176	0.30	365	0.27	160.86
20	CATARATA SENIL	58	61	81	88	119	0.16	169	0.28	288	0.21	126.92
	SUBTOTAL	11702	18427	10965	17573	30129	28.46	27976	46.94	57538	42.66	25357.08
	DEMÁS DIAGNOSTICOS	19548	25592	13084	17977	45140	71.54	31623	53.06	47293	35.07	20842.09
	TOTAL	31250	44019	24049	35550	75269	100.00	59599	100.00	134868	100.00	59436.52

TASA POR 100,000 D.H.

FUENTE: S.I.M.O. HOSPITAL GENERAL DE ZONA No. 6

IMSS

HGZ 6 CD. JUÁREZ SERVICIO DE PSICOLOGÍA 2009

Mes	Cant	%	Acumulado		Diferencia	
			Num	%	Num	%
ene	105	4.7	105	4.7	0	100
feb	156	6.9	261	11.6	51	149
mar	141	6.3	402	17.9	36	134
abr	124	5.5	526	23.4	19	118
may	122	5.4	648	28.9	17	116
jun	153	6.8	801	35.7	48	146
jul	187	8.3	988	44.0	82	178
ago	244	10.9	1232	54.9	139	232
sep	236	10.5	1468	65.4	131	225
oct	252	11.2	1720	76.6	147	240
nov	254	11.3	1974	87.9	149	242
dic	271	12.1	2245	100.0	166	258
Total	2245	100.0				

7

Fuente: Epidemiología IMSS Hospital General # 6

IMSS



8

Fuente: Epidemiología IMSS Hospital General # 6

Friday, June 18, 2010

Diagnósticos Psiquiátricos Por Meses Jurisdicción Sanitaria II Cd. Juárez Enero-Mayo 2010

	DIAGNOSTICO	ENE	FEB	MAR	ABR	MAY	TOTAL	
							Num	%
1	Esquizofrenia paranoide	5	2	8	18	31	64	26.9
2	Trastorno mixto de ansiedad y depresion	1		4	9	23	37	15.5
3	Epilepsia	7			2	5	14	5.9
4	Trastorno bipolar	1	1	2	1	9	14	5.9
5	Distimia	1		4	5	3	13	5.5
6	Otros por enfermedad medica	2		7		1	10	4.2
7	Depresion	4			1	3	8	3.4
8	Esquizofrenia no especificada	2			1	5	8	3.4
9	Esquizofrenia residual	2		2	1	3	8	3.4
10	Trastorno depresivo recurrente	1			2	4	7	2.9
11	Episodio depresivo leve	1		1	1	2	5	2.1
12	Episodio depresivo no especificado	2		1		2	5	2.1
13	Trastorno de ansiedad generalizada	1		1	1	2	5	2.1
14	Retraso mental leve	1				3	4	1.7
15	Trastorno delirante persistente			1		3	4	1.7
16	Epilepsia y síndromes epilépticos	2				1	3	1.3
17	Episodio depresivo moderado	3					3	1.3

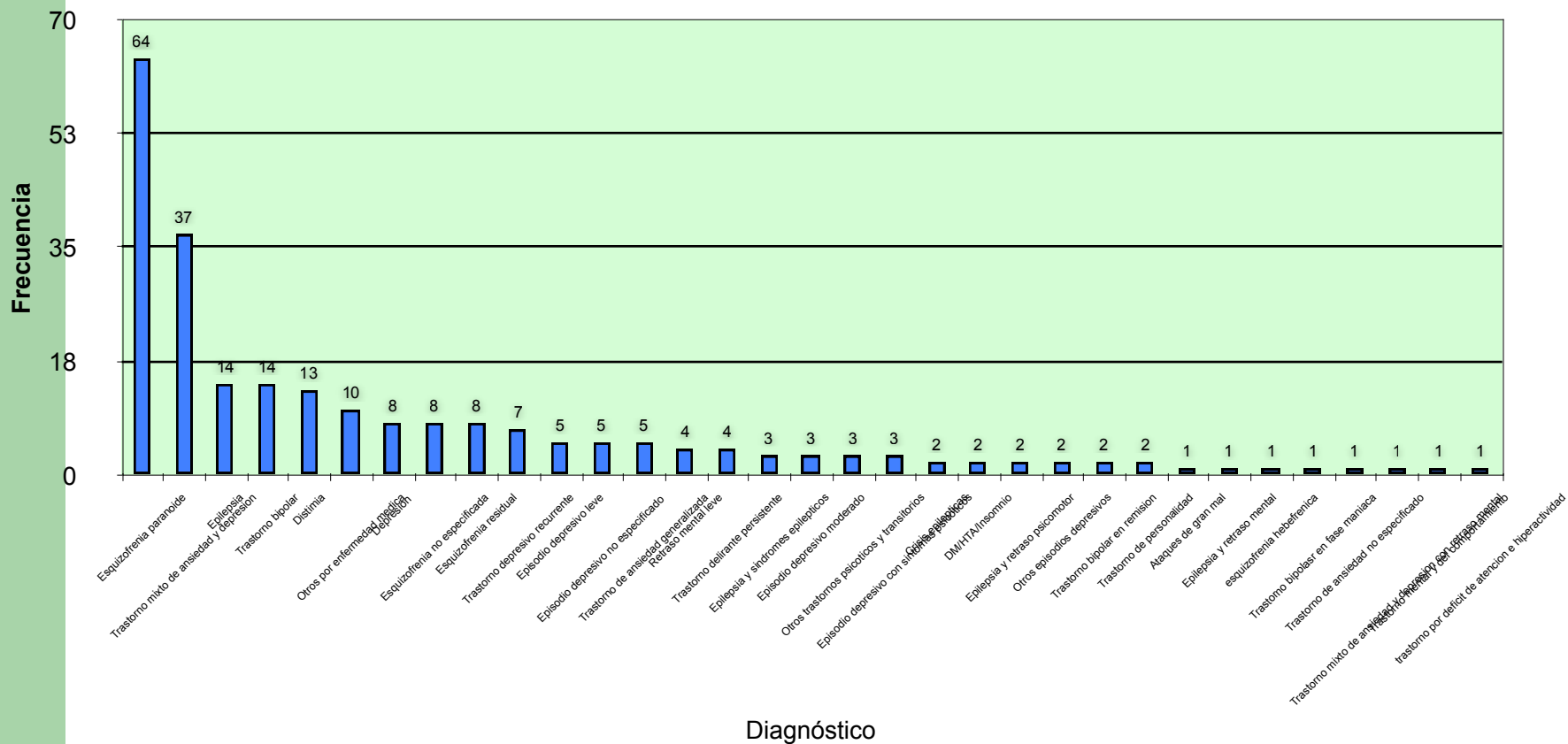
Continuación...

	DIAGNOSTICO	ENE	FEB	MAR	ABR	MAY	TOTAL	
							Num	%
18	Otros trastornos psicóticos y transitorios					3	3	1.3
19	Episodio depresivo con síntomas psicóticos				2	1	3	1.3
20	Crisis epilépticas	2					2	0.8
21	DM/HTA/Insomnio	1				1	2	0.8
22	Epilepsia y retraso psicomotor	1			1		2	0.8
23	Otros episodios depresivos	1				1	2	0.8
24	Trastorno bipolar en remision	1		1			2	0.8
25	Trastorno de personalidad			1		1	2	0.8
26	Ataques de gran mal	1					1	0.4
27	Epilepsia y retraso mental	1					1	0.4
28	esquizofrenia hebefrénica					1	1	0.4
29	Trastorno bipolar en fase maniaca				1		1	0.4
30	Trastorno de ansiedad no especificado					1	1	0.4
31	Trastorno mixto de ansiedad y depresión con retraso mental	1					1	0.4
32	Trastorno mental y del comportamiento					1	1	0.4
33	trastorno por déficit de atención e hiperactividad					1	1	0.4
	GRAN TOTAL	45	3	33	46	111	238	100.0

Diagnósticos Psiquiátricos (consultas otorgadas)

Jurisdicción Sanitaria II Cd. Juárez

Enero-Mayo 2010



Jurisdicción Sanitaria II Cd. Juárez

Diagnósticos Psiquiátricos Enero-Mayo 2010

(consultas Otorgadas)

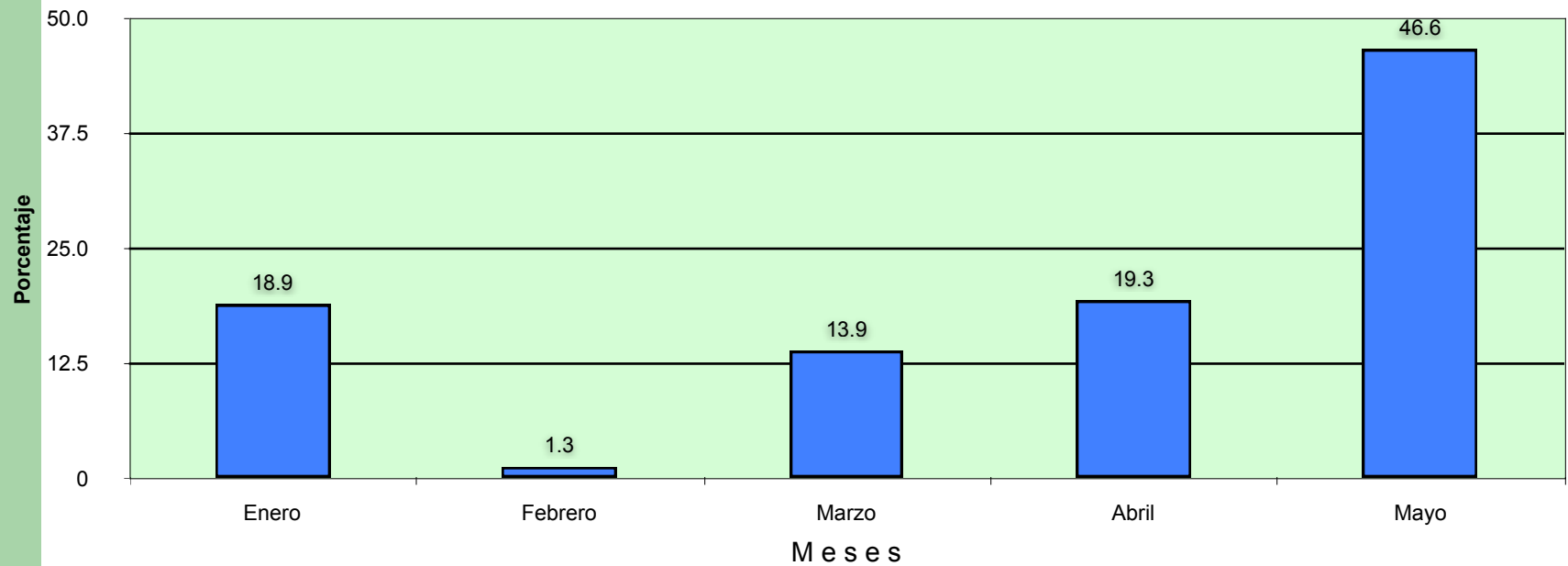
MES	DIAGNÓSTICOS	%
Enero	45	18.9
Febrero	3	1.3
Marzo	33	13.9
Abril	46	19.3
Mayo	111	46.6
Total	238	100.0

13

Fuente: Depto. Estadística JS-II Cd. Juárez

Jurisdicción Sanitaria II Cd. Juárez

Diagnósticos Psiquiátricos (consultas otorgadas) Enero-Mayo 2010



Centro de Prevención y Atención a Mujeres y Familias en Situación de Violencia Intrafamiliar (Musivi) UACJ

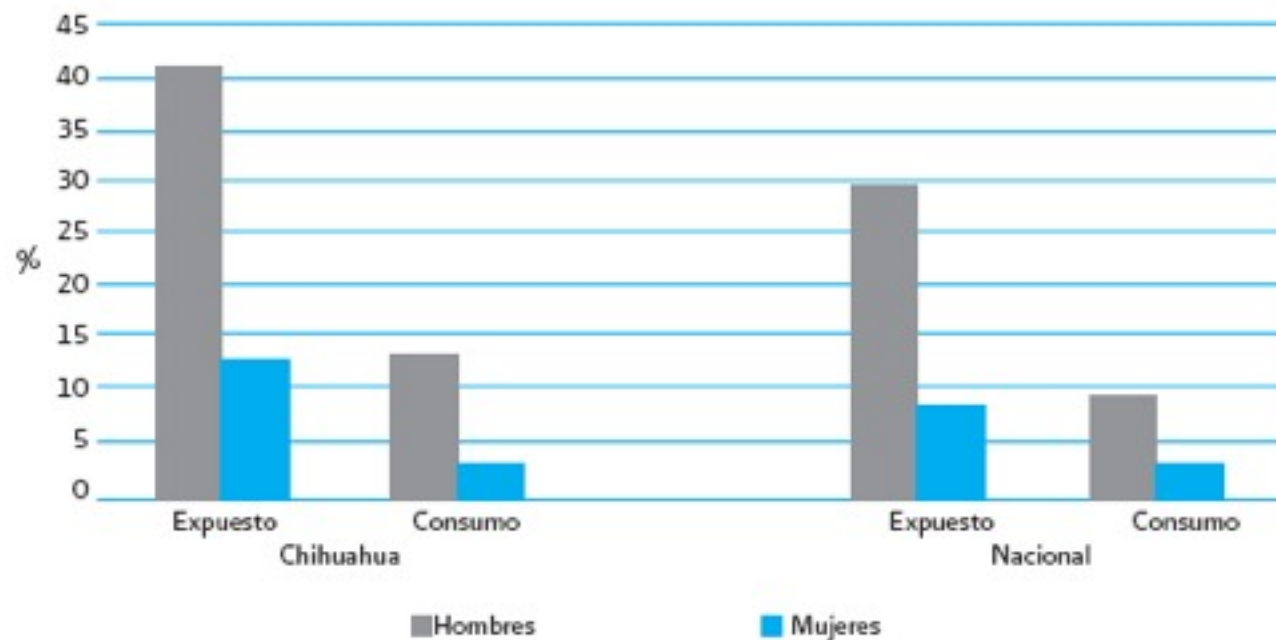
80% de diagnósticos: depresión, ansiedad y baja autoestima

Centro de Prevención y Atención a Mujeres y Familias en Situación de Violencia Intrafamiliar (Musivi) UACJ

Estado de Chihuahua

Encuesta Nacional de Adicciones 2008

Exposición y consumo de drogas según sexo. Chihuahua, México, 2008

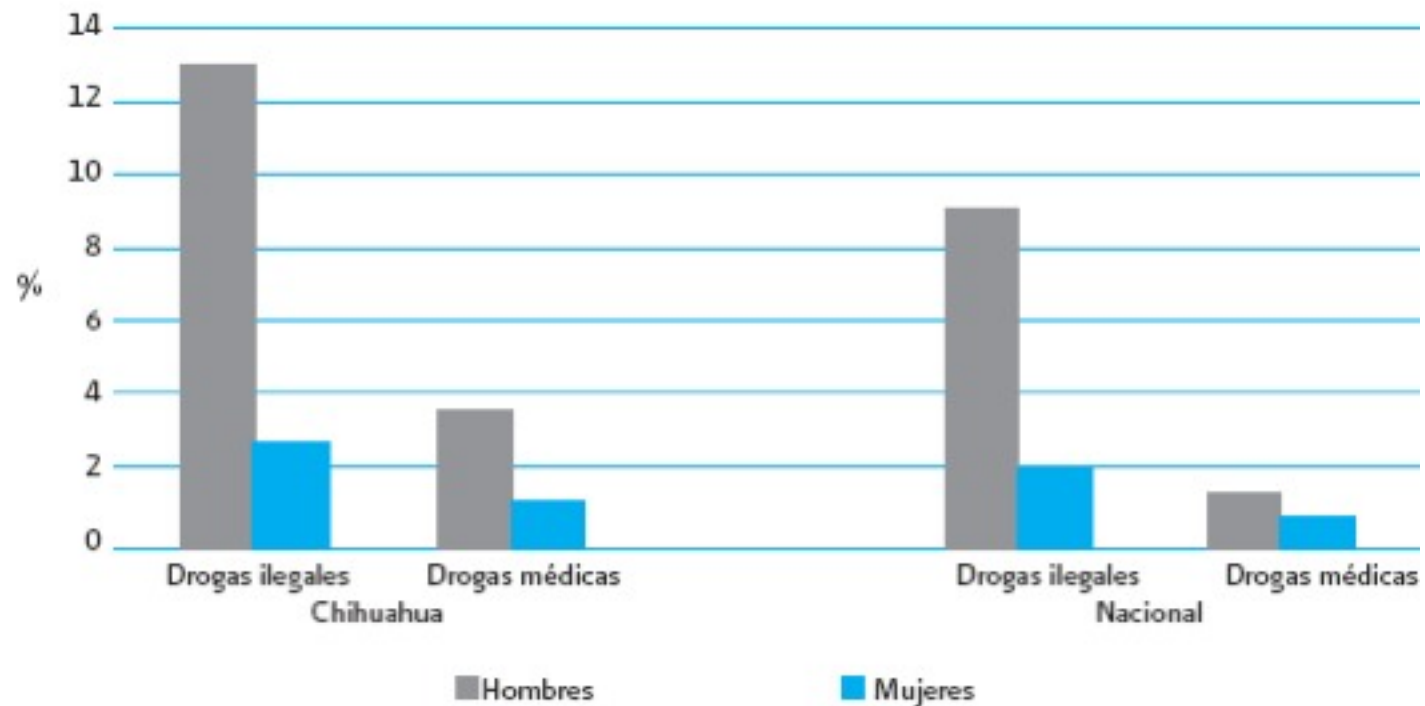


Fuente: Encuesta Nacional de Adicciones 2008

Estado de Chihuahua

Encuesta Nacional de Adicciones 2008

Consumo de drogas médicas e ilegales según sexo. Chihuahua, México, 2008

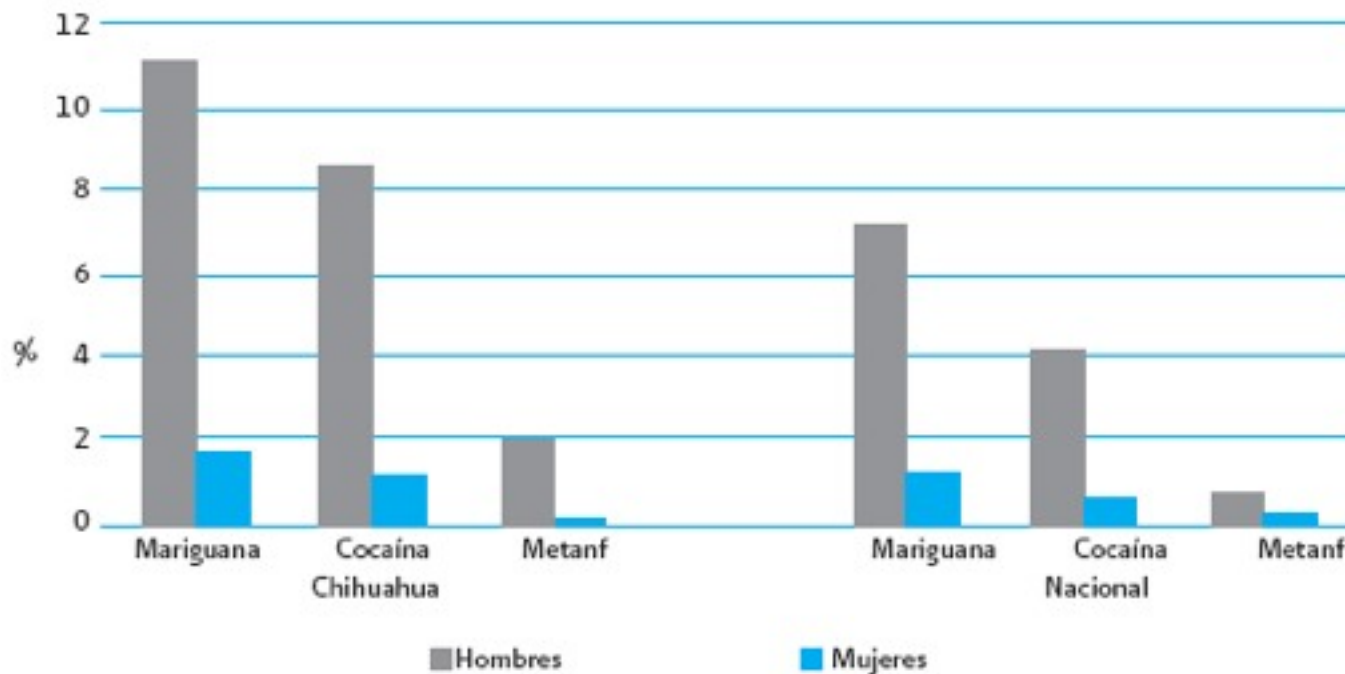


Fuente: Encuesta Nacional de Adicciones 2008

Estado de Chihuahua

Encuesta Nacional de Adicciones 2008

Consumo de marihuana, cocaína y metanfetaminas según sexo.
Chihuahua, México, 2008

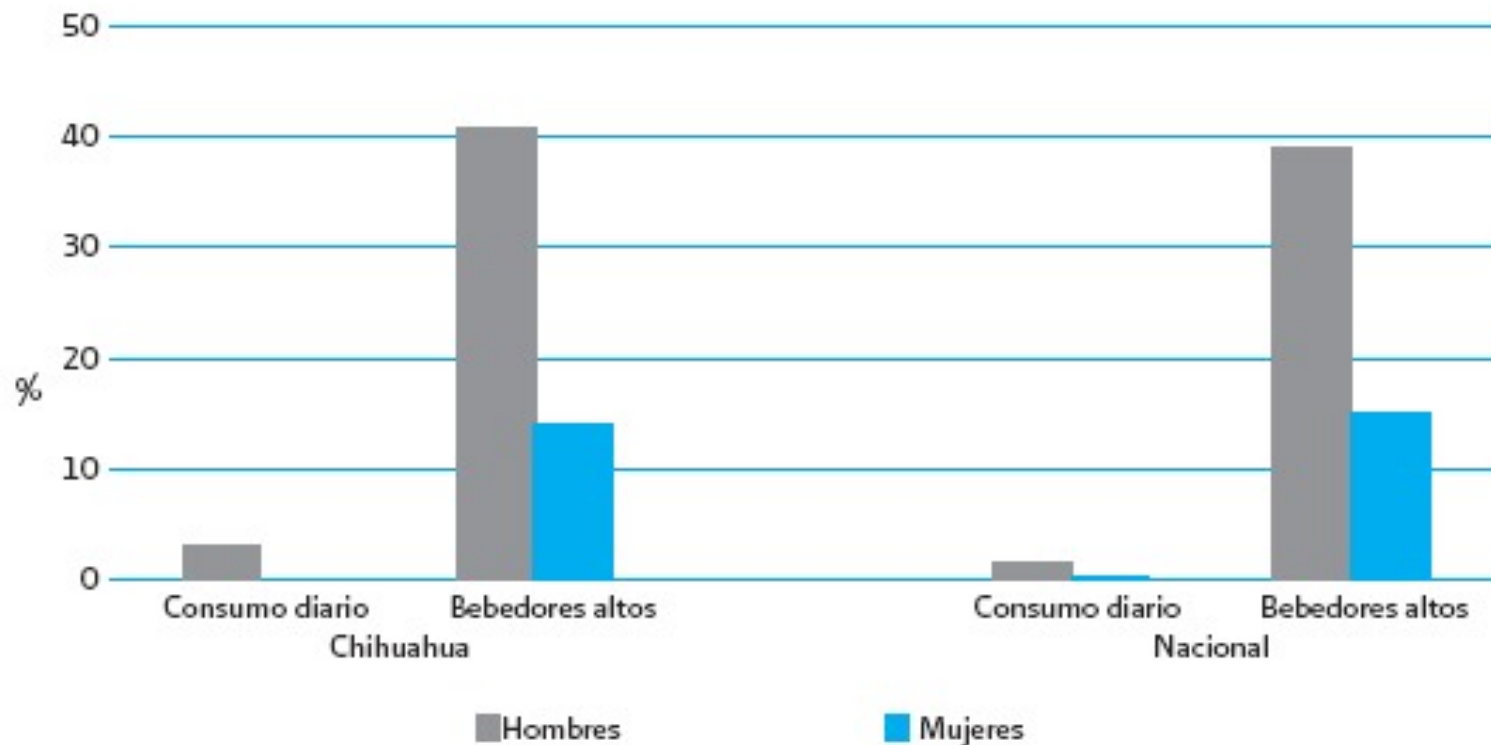


Fuente: Encuesta Nacional de Adicciones 2008

Estado de Chihuahua

Encuesta Nacional de Adicciones 2008

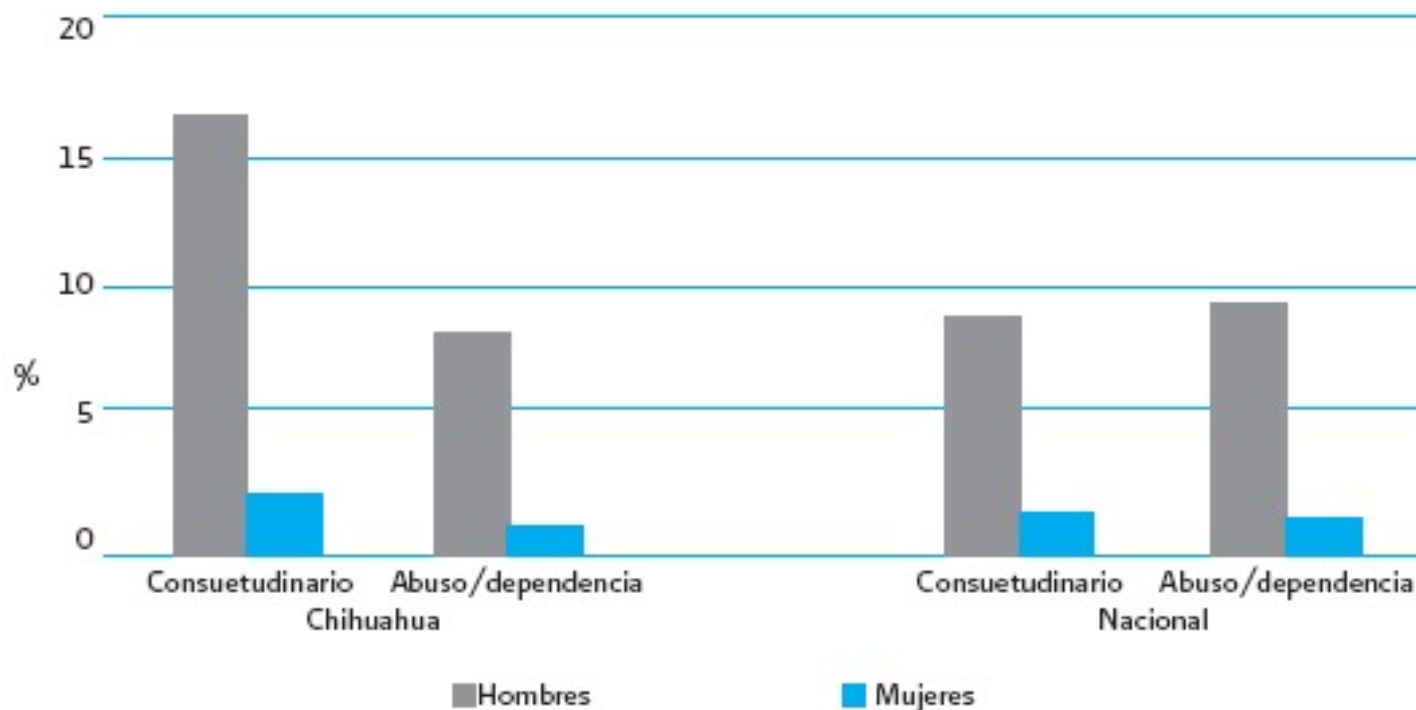
Consumo diario y alto de alcohol según sexo. Chihuahua, México, 2008



Estado de Chihuahua

Encuesta Nacional de Adicciones 2008

Consumo consuetudinario y abuso/dependencia de alcohol según sexo.
Chihuahua, México, 2008



Fuente: Encuesta Nacional de Adicciones 2008